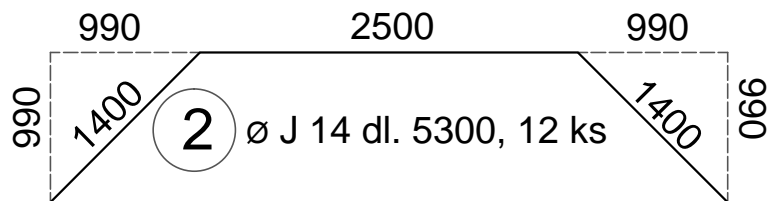


OCELOVÁ VÝZTUŽ HORNÍ

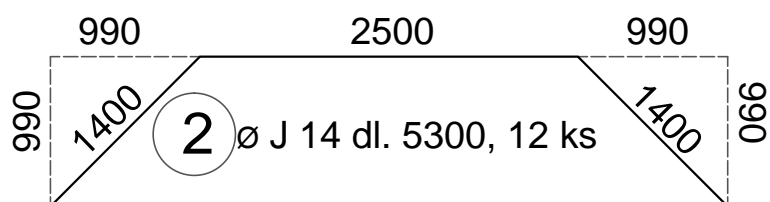


3 ø J 14 dl. 6000, 24 ks

4 ø J 14 dl. 3700-5700 (celkem 24 ks)

5 ø J 14 dl. 2200, 12 ks


OCELOVÁ VÝZTUŽ DOLNÍ



6 ø J 18 dl. 6000, 24 ks

7 ø J 18 dl. 3700-5700 (celkem 24 ks)

8 ø J 18 dl. 2200, 12 ks

Akce: LIKVIDACE HLAVNÍHO DŮLNÍHO DÍLA NOVÁ JÁMA V LOKALITĚ ZLATÉ HORY		Datum:	5 / 2012
Projektant:	ING. KOTRIS JAN	Měřítko:	1 : 50
 <p>Název přílohy:</p> <p>UZAVÍRACÍ OHLUBŇOVÝ POVAL - PŘEHLED OCELOVÉ VÝZTUŽE</p>		PŘÍLOHA 6e	